

# Design Basics

Bachelor-Kurs

Prof. Felix Beck, Leonie Winkelmann

Donnerstag, 5. Juni 2025

Sommersemester 2025

## Inhalte des heutigen Seminars

- Anwesenheitsliste
- Vorstellung heutiger Ablauf
  - Tinker CAD ⇒ Adobe Substance 3D Stager
- Übersicht zur [Einführung in die Systematik der Zeichen und Markenführung](#)

## Theorieteil & Übungen

Die Studierenden arbeiten an verschiedenen Übungen. Parallel bespricht Prof. Beck folgende Begriffe/Inhalte:


- Semiotik: Lehre der Zeichen
- Semantik: Bedeutung von Zeichen
- Syntax: Beziehung von Zeichen untereinander
- Pragmatik: Situationsabhängige zwischenmenschliche Kommunikation zwischen Sendern und Empfängern

Beschreibungen aus Buch *Die Grundlagen des Gestaltens*<sup>1)</sup>:

- Zeichen
- Ikon
- Icon
- Piktogramm
- Symbol
- Signet

## Übung 1: 10 Sterne (± 45 Min)

Oft ist es schwer die Begriffe *Symbol* und *Zeichen* auseinanderzuhalten. Die nachfolgende Aufgabe ist angelehnt an Adrian Frutiger *Versuch einer Synthese*<sup>2)</sup> verschiedene Stern Erscheinungen darzustellen und damit die zugehörigen Kategorien zu vermitteln.




Die Studierenden zeichnen 10 verschiedene Darstellungen von Sternen. In der Gruppe werden die Darstellungen besprochen: Welche Darstellungen funktionieren besser als andere und warum?


### 1. Zeichnung

1. Seestern  $\Rightarrow$  realistisch
2. Sternbild des großen Wagen  $\Rightarrow$  schematisch

### 2. Symbol

1. Siegel Salomons (  Davidstern)  $\Rightarrow$  zum Symbol erhobene Zeichen oder Gegenstände
2. Islam  $\Rightarrow$  Zum Symbol kombinierte Zeichen

### 3. Zeichen

1. Schneeflocke (Meteorologie/Frost)  $\Rightarrow$  Konvention mit erkennbarem Gegenstand
2.  Asterisk  $\Rightarrow$  Reine Konvention, Verlust des Gegenständlichen

### 4. Signatur Zeichen

1. Zeichen der Steinmetze  $\Rightarrow$  Markierung, Unterschrift, Besitz-Zeichen

### 5. Emblem Zeichen

1. Föderation (am Bsp der EU)  $\Rightarrow$  Zeichen der Zugehörigkeit zu einer Gruppe, Familie, Staat

### 6. Marken Zeichen

1. Mercedes Stern  $\Rightarrow$  Berufs-Zeichen, Wirtschaft

### 7. Signal

1. Explosionsgefahr  $\Rightarrow$  Anweisung für Verkehr, Bedienung, etc.

**Pause 10 min**

## Besprechung der aktuellen Arbeitsstände

1. Besprechung des [Konzeptstatements](#)
2. Aktueller Stand: Storyboards, Animation, etc.  $\Rightarrow$  Was gibt es zu zeigen!?
  1. Besprechung von [Money-Shot](#) und drei aussagekräftigsten Einzelframes
  2. Einsetzen in Photoshop Vorlage

## Hausaufgaben zum nächsten Mal

- Gemeinsam werden [die Ziele der nächsten Entwicklungsschritte](#) definiert.

1)

Die Grundlagen des Gestalters, Roberta Bergmann, Haupt Verlag, Bern, 2016

2)

Symbole Zeichen Wanderungen, Adrian Frutiger, Verlag Niggli AG, Sulgen Zürich, 2006

From:

<https://wiki.ct-lab.info/> - Creative Technologies Lab | dokuWiki

Permanent link:

[https://wiki.ct-lab.info/doku.php/teaching:ba:courses:design-basics:sose25:05\\_06\\_25?rev=1751783024](https://wiki.ct-lab.info/doku.php/teaching:ba:courses:design-basics:sose25:05_06_25?rev=1751783024)

Last update: **2025/07/06 06:23**

